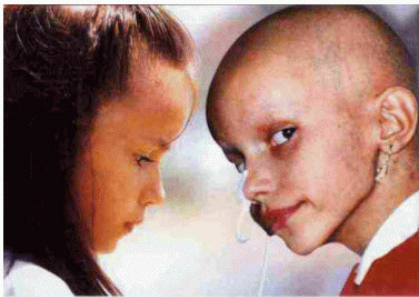




KEMOTERÁPIA?

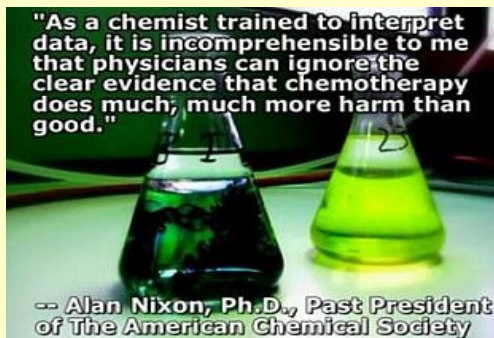


BEFORE AND DURING CHEMO-TREATMENT

„A kemoterápia 'terápiaként' való eladása valószínűleg a legnagyobb csalás az orvostudomány történetében. Aki kitalálta ezt a kemo-kínzást, az megérdemel egy emlékművet a pokolban.”

Dr. Ryke Geerd Hamer

KEMO KEZELÉS ELŐTT ÉS KÖZBEN



"As a chemist trained to interpret data, it is incomprehensible to me that physicians can ignore the clear evidence that chemotherapy does much, much more harm than good."

-- Alan Nixon, Ph.D., Past President of The American Chemical Society

„Egy adatok értelmezésére kiképzett vegyészként felfoghatatlan számomra, hogy az orvosok, hogyan tudják figyelmen kívül hagyni azt a nyilvánvaló bizonyítékot, hogy a kemoterápia sokkal, de sokkal többet árt, mint használ.”
Alan Nixon Ph.D., az Amerikai Vegyészeti Társaság volt elnöke

"Establishment medicine, with little or no evidence to support their barbaric use of these highly toxic drugs, continues to make fortunes while their patients spend their last days vomiting, debilitated, baldheaded and without dignity."

Dr Robert E. Willner M.D., Ph.D.



„Az intézményes orvostudomány kevés vagy semmilyen bizonyítékkal, ami alátámasztaná ezeknek a nagyon mérgező szereknek a barbár módon való használatát, egy vagyont keres, amíg a betegek hányva, legyengülten, kopaszon és méltóság nélkül töltik el az utolsó napjaikat.”
Dr. Robert E. Willner M.D., Ph.D



More than 1,300 breast and lung cancer patients died because of chemotherapy in 2014, the study shows. [cancer-society](#)

„A betegeknek tudniuk kellene a kemoterápia veszélyeiről, miután kutatások kimutatták, hogy a rák gyógyszerek a betegek 50 százalékát megölik némely kórházakban. A kutatók végre megnézték azt, hogy hány rákos beteg hal meg a kemoterápia megkezdését követő 30 napban, ami arra mutat rá, hogy nem a rák, hanem a gyógyszeres kezelés a halál oka.”

The Telegraph, 2016. augusztus 30.



„Láttál már egy kórházi kemoterápia szobát? Remélem nem. Ez egy halálsor. Ha a köntöse alá néznél, akkor látnád, hogy még egy heroin függő karja is jobban néz ki, mint ezé a nőé, olyan sok minden lóg ki belőle. Ez az a helyzet, amikor először megkínózzák a nőt, aztán meghal. Miért? Azért, mert ezt írja elő a törvény. Ha az orvosok nem a jóváhagyott módon járnak el, akkor ennek következményeként elveszíthetik a megélhetésüket, a hírnevüket és tönk्रे mehetnek. Tehát rá vannak kötelezve arra, hogy újra és újra megismételjenek egy sikertelen kísérletet. Josephine kapott kemoterápiát, volt egy hatalmas operációja és minden más eljárás, amit el tudsz képzelni; minden 'oszkópia' ami létezik. Groteszk. Középkorba illő. (Lord Saatchi felesége, a regény író Josephine Hart halála után)” – *The Telegraph*, 2013. április 28.



A Citotoxikus Kemoterápia Hozzájárulása az 5 Éves Túléléshez, a Felnőttkori Rosszindulatú daganatok esetében

Ennek a tanulmánynak a szerzői azt derítették ki, hogy a kemoterápia hozzájárulása az 5 éves túléléshez a felnőttek esetében 2.3 százalék volt Ausztráliában, és 2.1 százalék az USA-ban. Hangsúlyozzák, hogy a tanulmányban megmagyarázott okok miatt ezeket a számokat „a hatékonyság felső határáként kellene figyelembe venni” (*Clinical Oncology*, 2004).

Table 1 – Impact of cytotoxic chemotherapy on 5-year survival in Australian adults

| Malignancy | ICD-9 | Number of cancers in people aged > 20 years* | Absolute number of 5-year survivors due to chemotherapy† | Percentage 5-year survivors due to chemotherapy‡ |
|------------------------|-------------------|--|--|--|
| Head and neck | 140–149, 160, 161 | 2486 | 63 | 2.5 |
| Oesophagus | 150 | 1003 | 54 | 4.8 |
| Stomach | 151 | 1904 | 13 | 0.7 |
| Colon | 153 | 7243 | 128 | 1.8 |
| Rectum | 154 | 4036 | 218 | 5.4 |
| Pancreas | 157 | 1728 | — | — |
| Lung | 162 | 7792 | 118 | 1.5 |
| Soft tissue sarcoma | 171 | 665 | — | — |
| Melanoma of skin | 172 | 7811 | — | — |
| Breast | 174 | 10 661 | 164 | 1.5 |
| Uterus | 179 + 182 | 1399 | — | — |
| Cervix | 180 | 867 | 104 | 12 |
| Ovary | 183 | 1207 | 105 | 8.7 |
| Prostate | 185 | 9869 | — | — |
| Testis | 186 | 529 | 221 | 41.8 |
| Bladder | 188 | 2802 | — | — |
| Kidney | 189 | 2176 | — | — |
| Brain | 191 | 1116 | 55 | 4.9 |
| Unknown primary site | 195–199 | 3161 | — | — |
| Non-Hodgkin's lymphoma | 200 + 202 | 3145 | 331 | 10.5 |
| Hodgkin's disease | 201 | 341 | 122 | 35.8 |
| Multiple myeloma | 203 | 1023 | — | — |
| Total | | 72 903 [§] | 1690 | 2.3% |

552

CLINICAL ONCOLOGY

Table 2 – Impact of cytotoxic chemotherapy on 5-year survival in American adults

| Malignancy | ICD-9 | Number of cancers in people aged > 20 years* | Absolute number of 5-year survivors due to chemotherapy† | Percentage 5-year survivors due to chemotherapy‡ |
|------------------------|-------------------|--|--|--|
| Head and neck | 140–149, 160, 161 | 5139 | 97 | 1.9 |
| Oesophagus | 150 | 1521 | 82 | 4.9 |
| Stomach | 151 | 3001 | 20 | 0.7 |
| Colon | 153 | 13 936 | 146 | 1.0 |
| Rectum | 154 | 5533 | 189 | 3.4 |
| Pancreas | 157 | 3567 | — | — |
| Lung | 162 | 20 741 | 410 | 2.0 |
| Soft tissue sarcoma | 171 | 858 | — | — |
| Melanoma | 172 | 8646 | — | — |
| Breast | 174 | 31 133 | 446 | 1.4 |
| Uterus | 179–182 | 4611 | — | — |
| Cervix | 180 | 1825 | 219 | 12 |
| Ovary | 183 | 3032 | 269 | 8.9 |
| Prostate | 185 | 23 242 | — | — |
| Testis | 186 | 989 | 373 | 37.7 |
| Bladder | 188 | 6667 | — | — |
| Kidney | 189 | 3722 | — | — |
| Brain | 191 | 1824 | 68 | 3.7 |
| Unknown primary site | 195–199 | 6200 | — | — |
| Non-Hodgkin's lymphoma | 200 + 202 | 6217 | 653 | 10.5 |
| Hodgkin's disease | 201 | 846 | 341 | 40.3 |
| Multiple myeloma | 203 | 1721 | — | — |
| Total | | 154 971 | 3306 | 2.1% |



„**Semmilyen kemoterápiás gyógyszer nem gyógyította meg vagy oldotta meg a rák kiváltó okát.** Még azok a kemoterápiás kezelések is, amit az elfogadott orvostudomány “sikeresek” ítélt, azok is csak a tüneteket kezelik, és ennek általában az az ára, hogy megzavarják a betegek más értékes élettani funkcióit, aminek később mellékhatásai lesznek. Nem létezik olyan, hogy egy gyógyszernek nincs mellékhatása” (*Waking Times*, 2013. január 18.).



Egy Tanulmány Kimutatta, hogy a Kemoterápia Sokak Halálát Előrébb hozta vagy Okozta

Reuben Chow, *Natural News*, 2009. február 2.



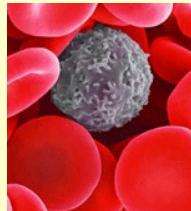
A kemoterápia hozzájárul a rákos halálozások negyedéhez.

ABC News, 2008. november



A rák ellen folytatott vegyi háború az első világháborúig nyúlik vissza

Christian Bachmann: *Die Krebsmafia*, 1986



Mennyire tudományos az ortodox rákkezelések?

Walter Last © 2004

Nexus Magazine, 11. kiadás, 4. szám (2004 június-július)



Kemoterápia – Kezelés Hatás nélkül

German News Magazine *Der Spiegel*, 2004.10.04

„Ha valaha is rákom lenne, soha nem engedném, hogy egy hagyományos rák klinikán kezeljenek. A rák áldozatai közül csak azoknak van esélye a túlélésre, akik távol tartják magukat az efféle központoktól.” – Prof. Dr. Georges Mathé, Onkológus

1962-től 1965-ig, Dr. Georges Mathé, M.D., volt a *Organization for Research and Treatment of Cancer* [Rák Kutatásával és Kezelésével foglalkozó Európai Szervezet] (EORTC) elnöke. 1985-ben, Prof. Mathé meggyógyult a hörgő karcinómájából Dr. Hamer segítségével. Annak ellenére, hogy a saját bőrén megtapasztalta a Germán Gyógytudomány előnyeit, Prof. Mathé folytatta a rákos betegek kezelését – több ezer emberét – Kemoterápiával.

„A rákbetegek többsége ebben az országban a kemoterápiába- ami nem gyógyítja meg a mell, a vastagbél vagy a tüdőrákot- **hal bele.** Annak ellenére, hogy ezt több, mint egy évtizeden keresztül dokumentálták, az orvosok még mindig használják a kemoterápiát, hogy harcoljanak ezekkel a daganatokkal” (Allen Levin, MD, UCSF, *The Healing of Cancer*, Marcus Books, 1990).

Az Onkológusok Nagy többsége NEM használja Kemoterápiát, ha Rájuk lenne

A rákkal diagnosztizált **amerikaiak 75%-a** kapott kemoterápia kezelést, amit az onkológusuk írt elő.

És **az onkológusok 75%-a** azt is mondja, hogy ha nekik lenne rájuk, ők saját maguk **NEM** használnának kemoterápiás kezelést.

(kivonat a McGill Rák Központ felméréséből (1986), John Robbins, *Reclaiming Our Health* [Az Egészségünk Visszaszerzése], 1998)

Fordítás: Hajnalka Váradi

Forrás: www.LearningGNM.com